



**МІНІСТЕРСТВО ОХОРОНИ ЗДОРОВ'Я УКРАЇНИ  
(МОЗ України)**

вул. М. Грушевського, 7, м. Київ, 01601, тел. (044) 253-61-94, E-mail: moz@moz.gov.ua,  
web:http://www.moz.gov.ua, код ЄДРПОУ 00012925

\_\_\_\_\_ № \_\_\_\_\_

На № \_\_\_\_\_ від \_\_\_\_\_

**Обласні, Київська, Севастопольська  
міські державні адміністрації**

Міністерство охорони здоров'я України засвідчує Вам свою повагу та направляє для використання у роботі лист-роз'яснення щодо проведення заходів з посилення поточної дезинфекції з метою виконання Національного плану протиепідемічних заходів щодо запобігання занесенню і поширенню на території України гострої респіраторної хвороби, спричиненої коронавірусом 2019 –nCoV, що додається.

Додаток: на 4 арк.

**Перший заступник Міністра**

**Андрій СЕМІВОЛОС**



Міністерство охорони здоров'я України  
26-04/5875/2-20 від 28.02.2020  
Семиволос Андрій Володимирович  
(044) 253-39-00

Міністерство охорони здоров'я України

26-04/5875/2-20 від 28.02.2020



ОДЕСЬКА ОБЛАСНА ДЕРЖАВНА АДМІНІСТРАЦІЯ  
2282/01-35/6/1-20 від 03.03.2020



## Лист-роз'яснення щодо проведення заходів з посилення режиму поточної дезінфекції

З метою мінімізації ризиків розповсюдження інфекційного агенту контактним шляхом необхідно очистити і дезінфікувати (рекомендовано використовувати дезінфекційні засоби, які містять гіпохлорит натрію) некритичні поверхні в залежності від наявних ризиків. Також дозволено використовувати мийно-дезінфікуючі розчини.

Особливу увагу слід приділяти очищенню і дезінфекції поверхонь в зоні догляду за пацієнтами, які знаходяться до них найближче та вірогідно забруднені (наприклад, поручні, приліжкові тумби і комоди, дверні ручки, раковини). В залежності від інтенсивності надання медичної допомоги чи потоку пацієнтів необхідно змінювати частоту та/або інтенсивність очищення, в залежності від рівня гігієни пацієнтів і можливого забруднення ним об'єктів оточення (наприклад, наявність у пацієнта кашлю з виділенням мокротиння, за умови недотримання респіраторної гігієни і етикету кашлю, потребує частішого проведення очищення і дезінфекції).

Некритичне обладнання (наприклад, дозатори, апарати ШВЛ) має бути очищене і дезінфіковане перед використанням для іншого пацієнта та/або після використання. Під час експлуатації такого обладнання слід забезпечити недопущення його контакту з пацієнтом та забрудненими (контамінованими) об'єктами. В стаціонарних умовах кожного пацієнта необхідно забезпечити індивідуальним набором некритичного медичного обладнання (наприклад, термометр, стетоскоп, тонометр) знижує ризики передавання інфекційних агентів.

Очищення та дезінфекцію необхідно проводити включно з комп'ютерами, мобільними телефонами та кишеньковими персональними комп'ютерами. Незважаючи на те, що використання спеціальних захисних чохла, дозволяє проводити очищення та дезінфекцію, слід звертати особливу увагу медичного персоналу на правильне поводження з цими пристроями під час догляду за пацієнтом (наприклад, рекомендовано заборонити використання таких приладів в зоні пацієнта).

Перед очищенням та дезінфекцією некритичних поверхонь слід ознайомитися з інструкцією до засобу, аби він був сумісним із матеріалами, з яких виготовлено виріб.

Текстильні вироби (постільна білизна, рушники, одяг для пацієнтів і працівників) можуть забруднюватися мікроорганізмами. Тому, з метою їх безпечного використання, слід дотримуватися наступних принципів:

не струшувати текстильні вироби і не проводити з ними будь-які інші дії, що можуть сприяти аеролізації інфекційних агентів;

не допускати контактів шкіри і особистого одягу із забрудненими текстильними виробами;

зберігати, транспортувати і утилізувати забруднені текстильні вироби слід відповідно до Інструкції зі збору, сортування, транспортування, зберігання, дезінфекції та прання білизни у закладах охорони здоров'я, затвердженій наказом Міністерства охорони здоров'я України від 30 квітня 2014 року №293,



zareestrovano v Ministerstvi yustitsii Ukrainy 28 travnya 2014 roku za № 556/25333.

Vidviduvachi mozut' buty perenosnikami infektsiynih agentiv ta prychиною spalahu. Тому в будь-якому закладі має бути впроваджений скринінг відвідувачів. Слід використовувати пасивний та активний скринінги. Пасивний скринінг реалізується шляхом розміщення в загальнодоступних місцях інформаційних матеріалів та нагадувань і є найбільш ефективним в період спалахів інфекційних хвороб. Активний скринінг слід використовувати цілеспрямовано для певних клінічних підрозділів (наприклад, відділень інтенсивної терапії або неонатології). Прикладом активного скринінгу є анкетування для виявлення пацієнтів з підозрою на коронавірусну інфекцію.

Реалізація заходів з недопущення інфікування в амбулаторно-поліклінічних закладах має починатися на етапі запису пацієнта на прийом. Медичний реєстратор повинен уточнити симптоми захворювання та, при наявності індикаторних скарг, наполягати на дотриманні відповідних рекомендацій (наприклад, при наявності кашлю, пацієнту слід перед входом в заклад одягнути маску та дотримуватися етикету кашлю). В разі ідентифікації потенційно інфікованого пацієнта необхідно реалізувати профілактичні заходи, включно з ізоляцією та виконанням відповідних підходів з недопущення інфікування (наприклад, респіраторна гігієна і етикет кашлю, одягання респіратора/маски).

Крім того, доречним може бути розміщення в зонах найбільшого скупчення пацієнтів розміщувати нагадування, наприклад: «Маєш підвищення температури тіла, нежить і кашель?! негайно повідом про це медичному реєстратору (медичній сестрі приймального відділення) або «Маєш респіраторні симптоми?! Одягни маску». Звісно, більшу ефективність такі заходи будуть мати, якщо медичні маски та одноразові серветки будуть в достатній кількості наявні в закладі.

Примірники плакатів з респіраторної гігієни і етикету кашлю додаються.



Не поширюйте мікроби, небезпечні для Вас самих і для оточуючих!


# ЗАКРИВАЙТЕ РОТ ПРИ КАШЛІ



При кашлі або чиханні  
закривайте рот  
паперовою хусткою  
або  
верхньою частиною рукава,  
але не рукою!



Використану хустку  
кидайте в смітєву корзину



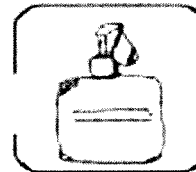
Для захисту інших пацієнтів Вас можуть  
попросити надіти маску

## МИЙТЕ РУКИ

після кашлю або чихання




Вимийте руки з милом  
або  
витріть їх  
спиртовим  
очисним  
розчином  
для рук



## Як одягати



Тримайте маску кольоровою стороною і кріпленнями вушних петель назовні.



Переконайтесь у зручному приляганні фіксатора для носу та перенісся. Розправте маску знизу на ідборідді.



Закріпіть петлі за вухами. Переконайтесь, що маска щільно прилягає до лица для гарантії особистої безпеки.

